




**Vedlegg 7. Bilder fra toktet**



**Bilde 1.** Foto av dekket




**Bilde 2.** Trålsekken blir dratt på dekk





**Bilde 3.** Tråsekkken med fisk



**Bilde 4.** Fisk i skillerista



**Bilde 5.** Tråsekkken blir heist opp etter at den er tømt for fisk i kamrene før bløgging







**Bilde 6.** Fisk blir tømt i to kamre før bløgging



**Bilde 7.** Bløgging av fisk og utblødertank



**Bilde 8.** Utblødertank og sløying av fisk



**Bilde 9. Hodekappet fisk før sløyting og  
baader hodekappemaskin**



**Bilde 10. Produksjonslinjen ombord på  
båten**





**Bilde 11. Pakking av fisk i fryseblokker**



**Bilde 12. Fiskeblokker som er ferdig fryst og klar for pakking. Bildet til høyre viser pakking av fryste blokker**

