

# Torsk og hyse i 2014

## Reguleringer og fiskets gang

Edgar Henriksen

### Innhold

- Torskereguleringene
- Hysereguleringene
- Erfaringer fra vinterfisket
  - Sammenligning 2013 og 2014



19. juni 2014 Referansegruppete i Torskeprogrammet 2

## Endringer fra 2013 til 2014 i reguleringene etter torsk og hyse

- Fritt fiske etter torsk for fartøy med hjemmelslengde og faktisk lengde mindre enn 11 m
  - Etter erfaring med at i overkant av 10 tusen tonn av gruppekvoten ikke ble tatt
- Stor avsetning til levendelagring
  - Fra 1 000 tonn til 4 000 tonn
- «Fritt fiske» etter hyse for kystflåten avløst av fartøykvoter for alle fartøy i lukket gruppe
  - Reduserte hysekvoter som følge av råd fra ICES
  - Fartøy i lukket gruppe over 15 m tok langt mer enn forutsatt gruppekvote

19. juni 2014

Referansegruppete i Torskeprogrammet

3



## Oppsummering levendelagring

- 20 påmeldte fartøy
- 14 lokaliteter hvor det mellomlagres
- Totalt 3 650 tonn til nå i år
  - 1 350 tonn omsatt
- NR – elektronisk landingsseddel
- NR – Auksjon av levendefisk
- Forskuddsordning

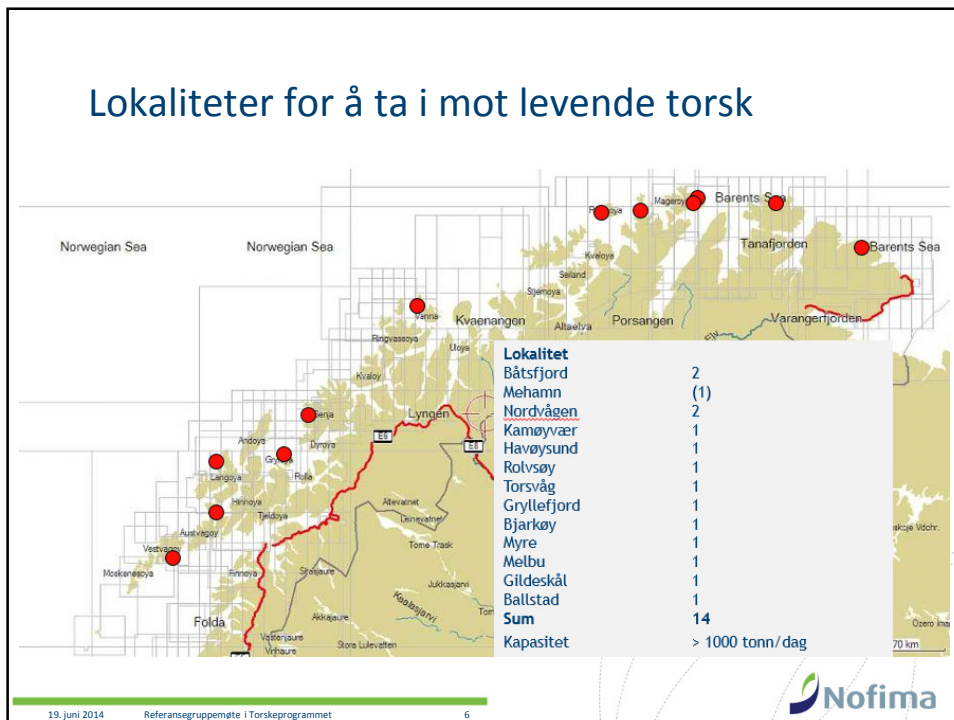


19. juni 2014

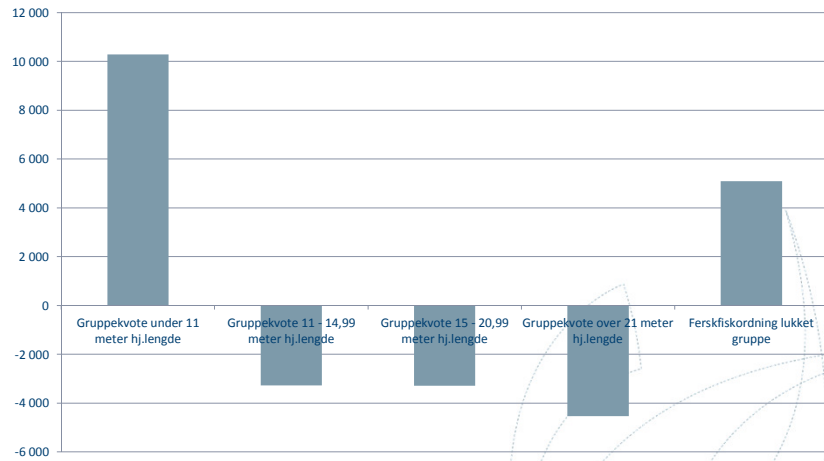
Referansegruppete i Torskeprogrammet

4





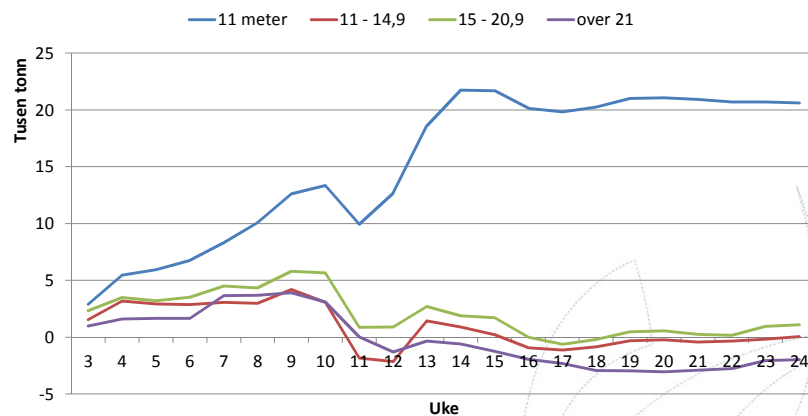
## Rest/«overfiske» gruppekvote torsk 2013: Lukket gruppe kyst



19. juni 2014 Referansegruppemøte i Torskeprogrammet

7

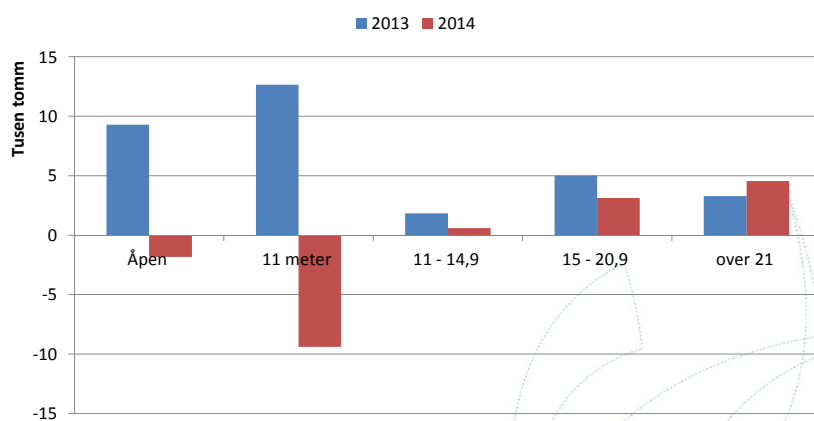
## Forskjell i fangst av torsk per uke mellom 2013 og 2014 fordelt på hjemmelslengdegrupper



19. juni 2014 Referansegruppemøte i Torskeprogrammet

8

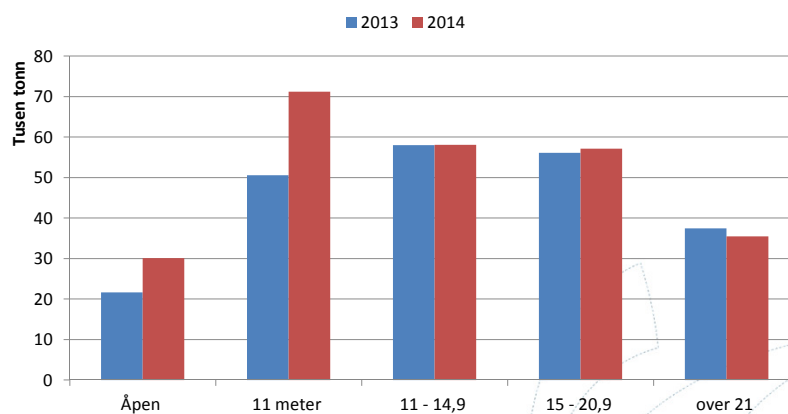
## Rest/overfiske åpen gruppe og Gruppe I - torsk per uke 24 i 2013 og 2014



19. juni 2014 Referansegruppemøte i Torskeprogrammet

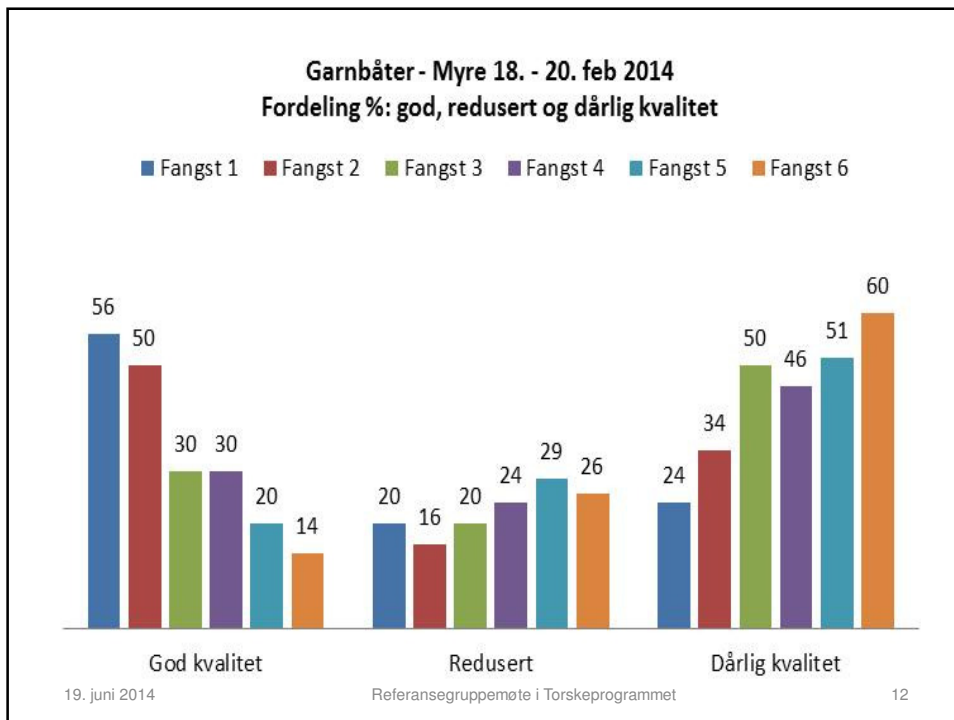
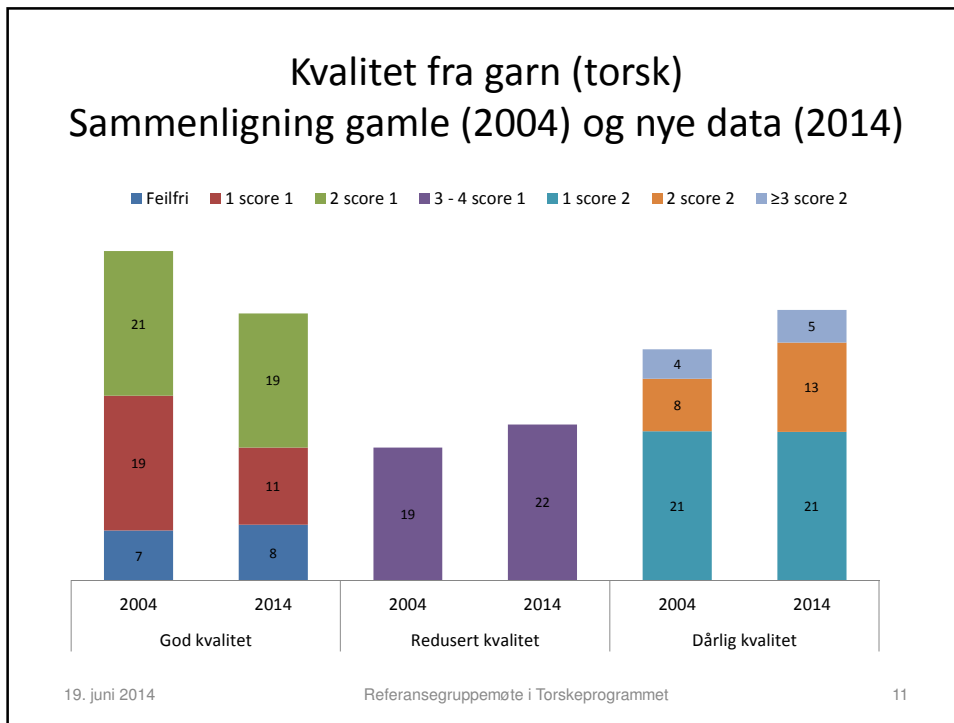
9

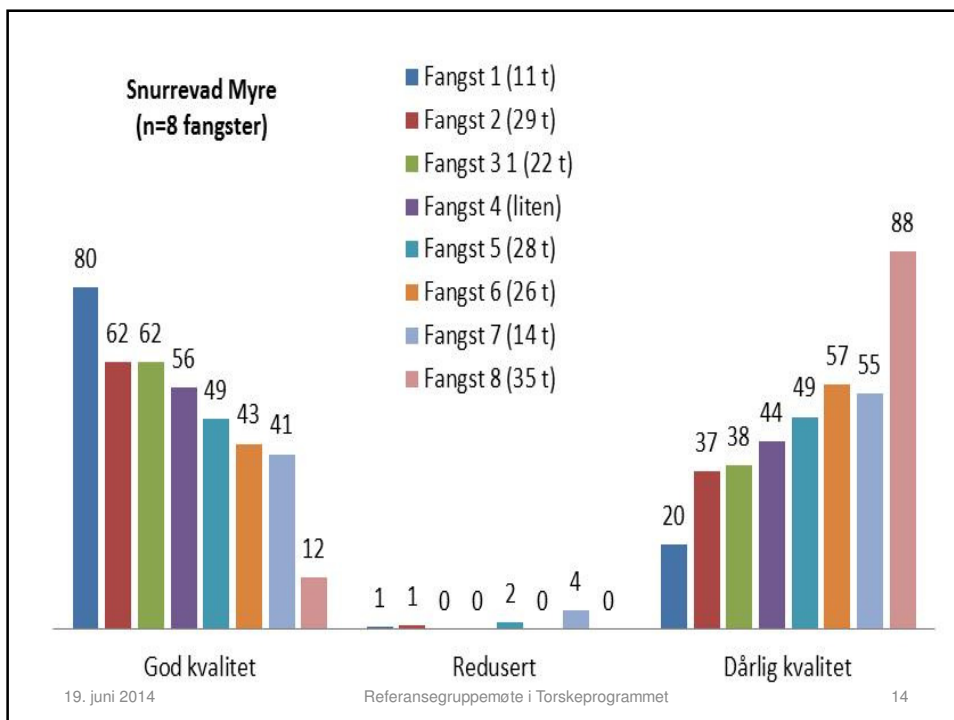
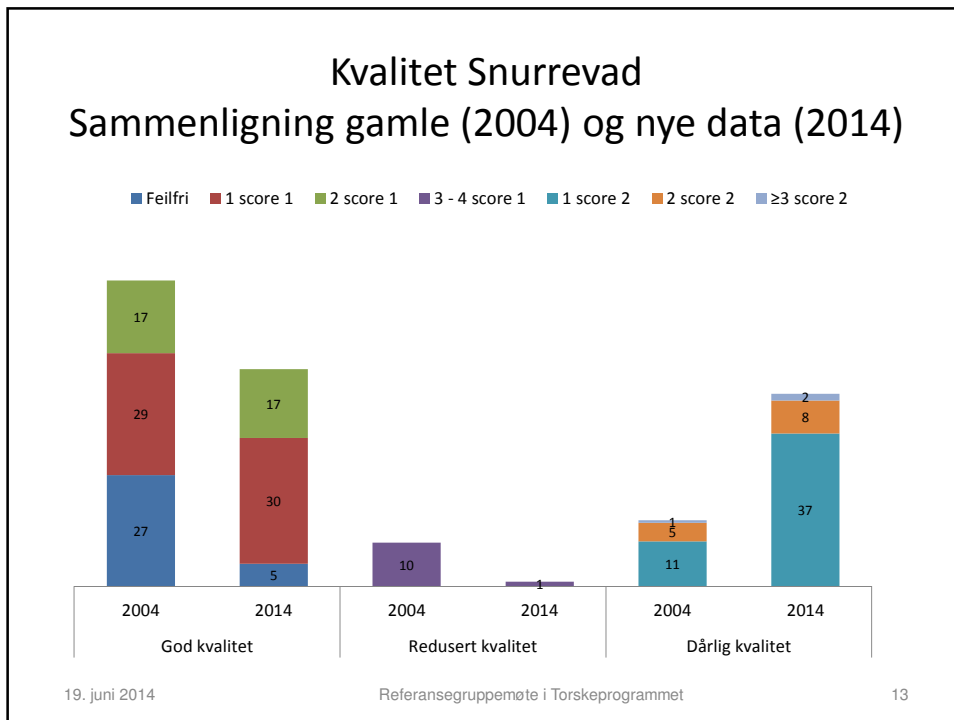
## Fangst av torsk per uke 24 i 2013 og 2014, åpen gruppe og Gruppe I



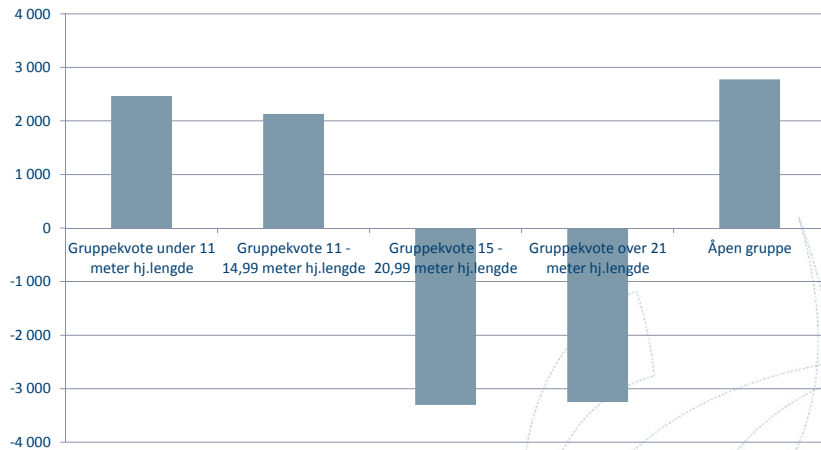
19. juni 2014 Referansegruppemøte i Torskeprogrammet

10





## Rest gruppekvote hyse 2013

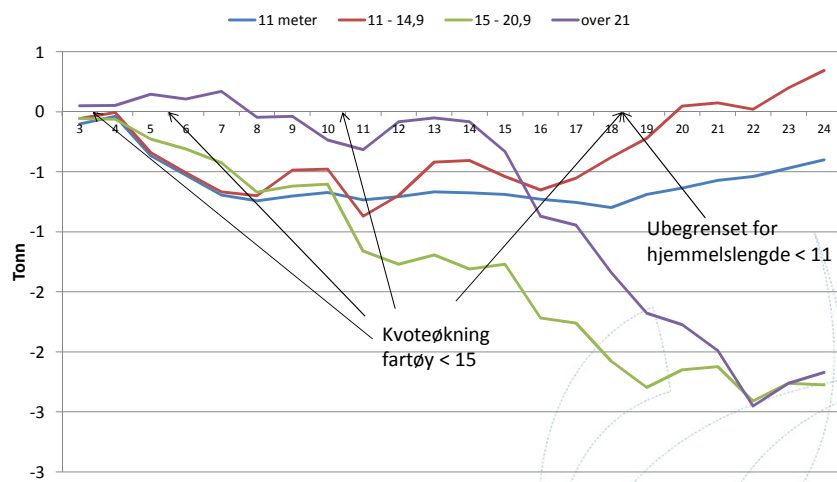


19. juni 2014 Referansegruppmøte i Torskeprogrammet

15



## Forskjell i fangst av hyse per uke mellom 2013 og 2014 fordelt på hjemmelslengder



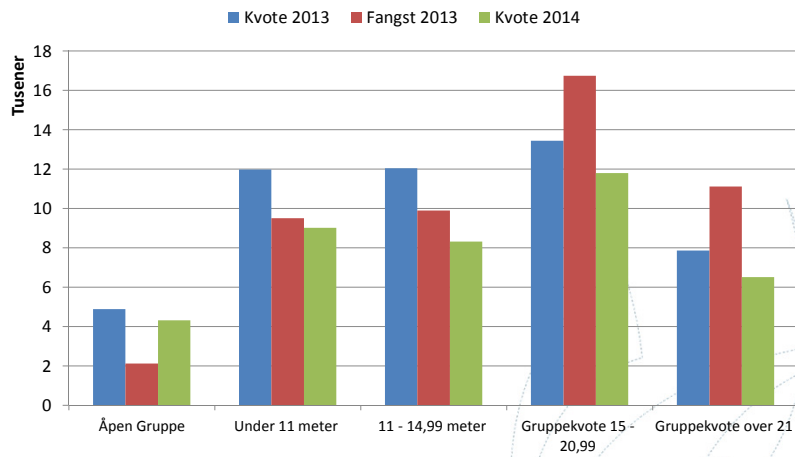
19. juni 2014 Referansegruppmøte i Torskeprogrammet

16





### Hyse nord for 62: Kvoter 2013 og 2014 og fangst i 2013

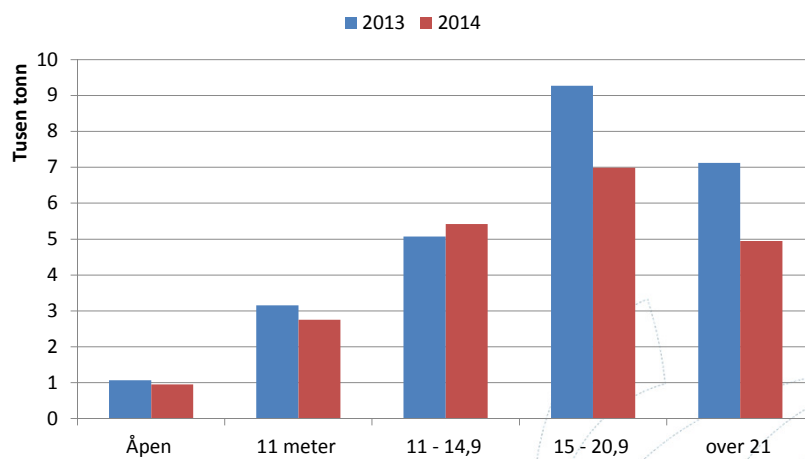


19. juni 2014 Referansegruppmøte i Torskeprogrammet

17



### Fangst av hyse per uke 24 i 2013 og 2014, åpen gruppe og Gruppe I

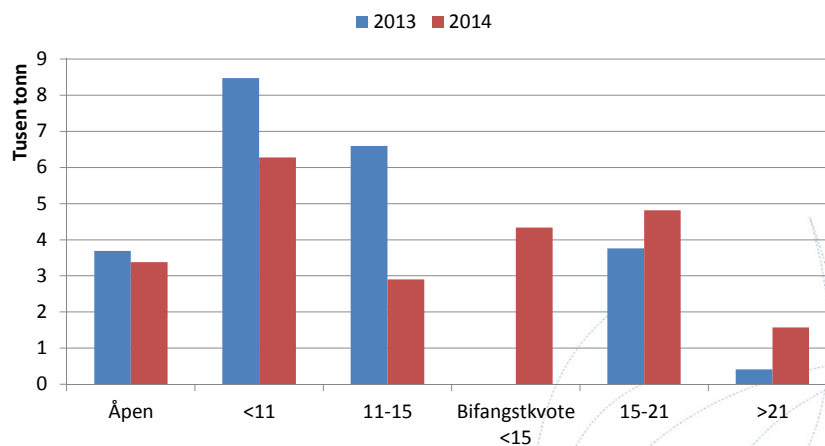


19. juni 2014 Referansegruppmøte i Torskeprogrammet

18



## Rest åpen gruppe og gruppekvoter for hyse per uke 24 i 2013 og 2014



19. juni 2014

Referansegruppmøte i Torskeprogrammet

19

## Erfaring hyseregulering

- Var i utgangspunktet for konservativ
  - Hyppige endringer: Den første allerede 3. januar (der nest 15.)
- Rammet først og fremst fartøy som hadde spesialisert seg på fritt hysefiske
  - Fartøy med hjemmelslengde mindre enn 11m og faktisk lengde større enn 11m
  - Autolinere
  - Linefartøy i Øst-Finnmark spesielt (fikk kasta om på driftsopplegget over natta)
- Lite problematisk for industrien: Hadde mer enn nok torsk!
  - Demping av hysefiske i starten av året kan være en fordel for høstfisket

19. juni 2014

Referansegruppmøte i Torskeprogrammet

20

Tabell 3 Førstehåndsomsetning av fersk torsk fra norske fartøy i Norges Råfisklags distrikt. Kvantum i rund vekt tonn etter redskap. Kilde: Norges Råfisklag

	Uke 7	Uke 8	Uke 9	Uke 10	Uke 11	Uke 12	Uke 13	Hittil i 2014	Hittil i 2013	Endring
Garn	6 444	5 859	6 047	5 489	3 420	13 911	12 675	85 256	74 846	14 %
Autoline	51	30	21	4	1	15	10	481	409	18 %
Juksa	2 728	2 357	2 343	1 729	1 012	3 668	4 166	23 782	14 318	66 %
Line	1 938	2 230	1 582	1 389	325	1 808	1 738	16 552	12 781	30 %
Snurrevad	7 985	6 529	5 687	5 003	1 981	5 665	4 411	57 334	51 746	11 %
Trål	346	115		49		120	89	3 486	4 790	-27 %
Totalsum	19 493	17 120	15 681	13 663	6 738	25 186	23 089	186 892	158 890	18 %

19. juni 2014

Referansegruppemøte i Torskeprogrammet

21

## Overvåking av vinterfisket 2013

- Iverksatt av FKD i 2013 som følge av bekymring for at en 32 % kvoteøkning ville føre til omsetningsproblemer
- Viste seg i ettertid at hele verdikjeden var for dårlig forberedt
- For store mengder på for kort tid førte til:
  - Problemer for fartøy uten avtaler/etablerte forbindelser
  - Sterkt variabel kvalitet
  - Fallende priser
  - Mattilsynet lite begeistret for hygienen i fiskeindustrien
- Mye støy og omfattende rykter om juks
  - Landing av rund fisk og støy rundt omregningsfaktorer forklarer noe
  - Men, Nofima har dokumentert holdninger og en atferd som ikke kan forsvares
    - Spenner trolig fra forseelser til organisert økonomisk kriminalitet

19. juni 2014

Referansegruppemøte i Torskeprogrammet

22

## Overvåking av vinterfisket 2014

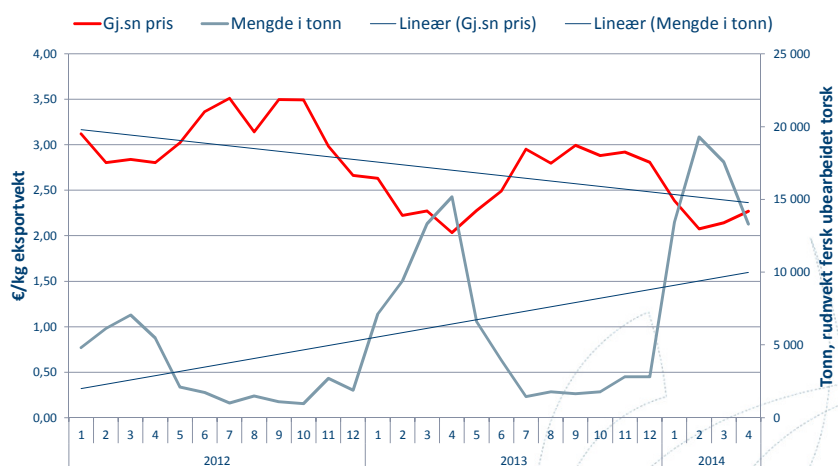
- Langt bedre forberedt både på kjøpersiden og i markedet
  - Mer gunstige valutaforhold (svak krone)
- Samme type problemer som i 2013, men i mindre grad
  - En logistikkoperasjon som var i stand til å håndtere 30 000 tonn/uke
- Mer ut av landet uforedlet
- Fritt fiske og kvalitet – en ugrei kombinasjon
  - Men med lave priser går det greit
- Mindre støy rundt juks
  - Dialogmøter og offentlig oppmerksomhet har kanskje hatt sin effekt
  - Behov for varige løsninger
- Sosial dumping kom som problemstilling
- Flåten har i alle fall ikke et problem med underkapasitet

19. juni 2014 Referansegruppmøte i Torskeprogrammet

23



## Pris (i €) og mengde eksportert fersk uforedlet torsk



19. juni 2014 Referansegruppmøte i Torskeprogrammet

24

