

# Nigeria – en afrikansk stormakt



# Det store bildet om Nigeria

- Afrikas mest folkerike stat med 167 millioner innbyggere.
- Med 923.768 kvadratkilometer er landet omtrent dobbelt så stort som Sverige.
- Siden selvstendighet i 1960 vært plaget av interne konflikter som går langs etniske, religiøse og geografiske skillelinjer. Spesielt blodig var Biafra-krigen fra 1967–70.
- Nigeria har flere enn 250 etniske grupper. Cirka halvparten av befolkningen er kristne, mens den andre halvparten er muslimer. Befolkningen i nord er stort sett muslimer, befolkningen i sør er stort sett kristne, mens det er blandet i midten.
- Landet har store ressurser, deriblant olje. Stor del av befolkningen lever likevel i stor fattigdom. Ny utregningsmetode medførte at landets økonomi den 7. april ble rangert som Afrikas største.
- 30 år med militært styre har de siste 12 årene vært erstattet med et sivilt styre, med etter sigende noe mindre korrupsjon enn tidligere.
- President Goodluck Johnathan vant valget i 2011. Han er kristen.

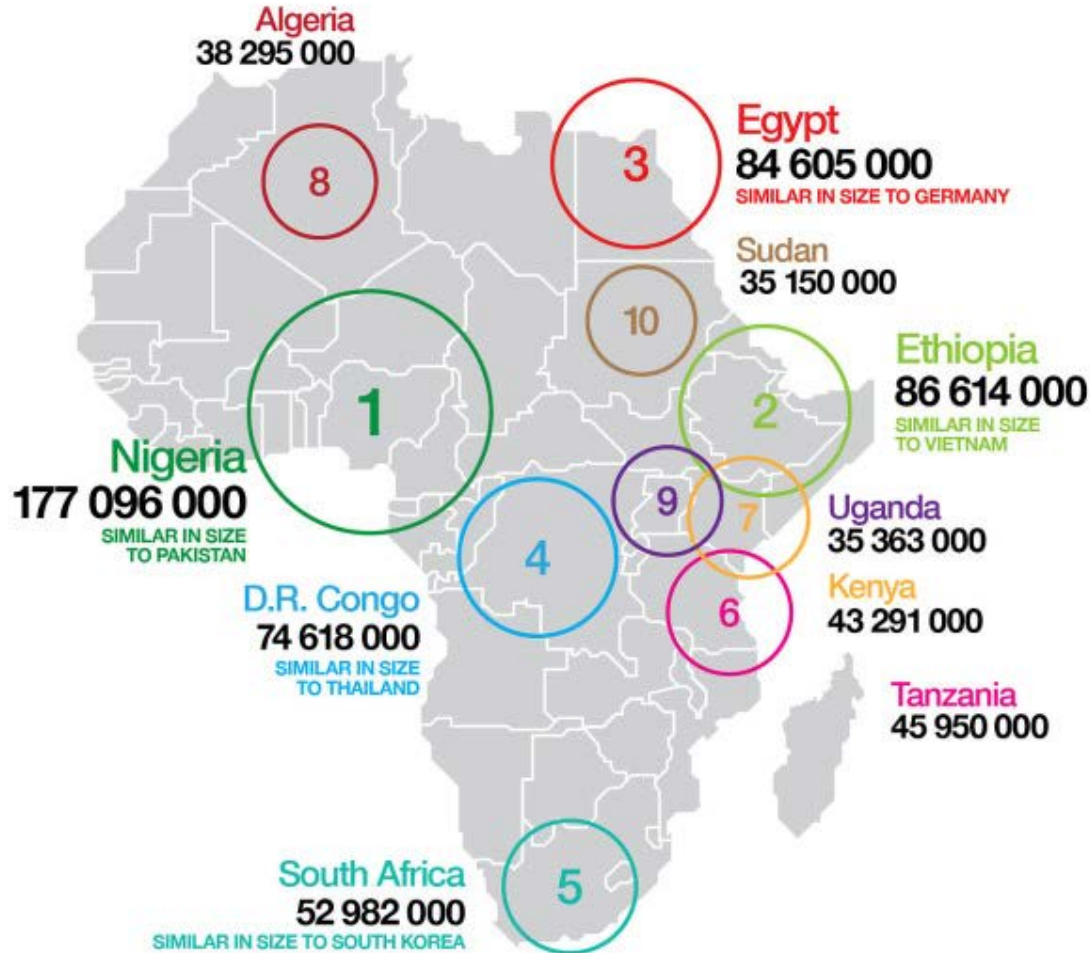
## Om landet

- Afrikas største økonomi (BNP)
- Militær stormakt i Vest-Afrika
- Demokratisk valgt president; nytt valg 2015
- Nr 153 på HDI-indeksen av 187,
- Nr. 147 av 179 på korrupsjons-indeksen
- 50% av ungdom 18 -24 år arbeidsledig

# Largest African Populations



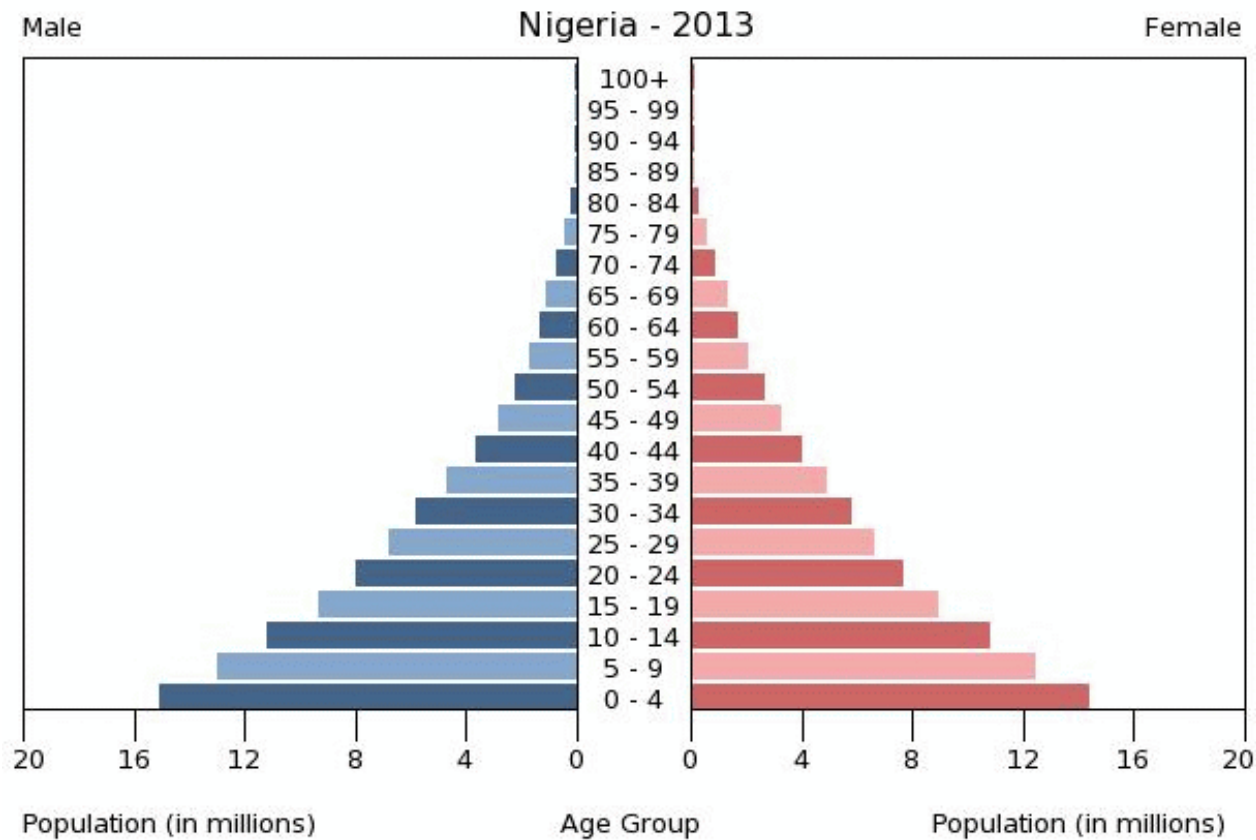
With a population of over one billion people, we take a look at Africa's largest nations.



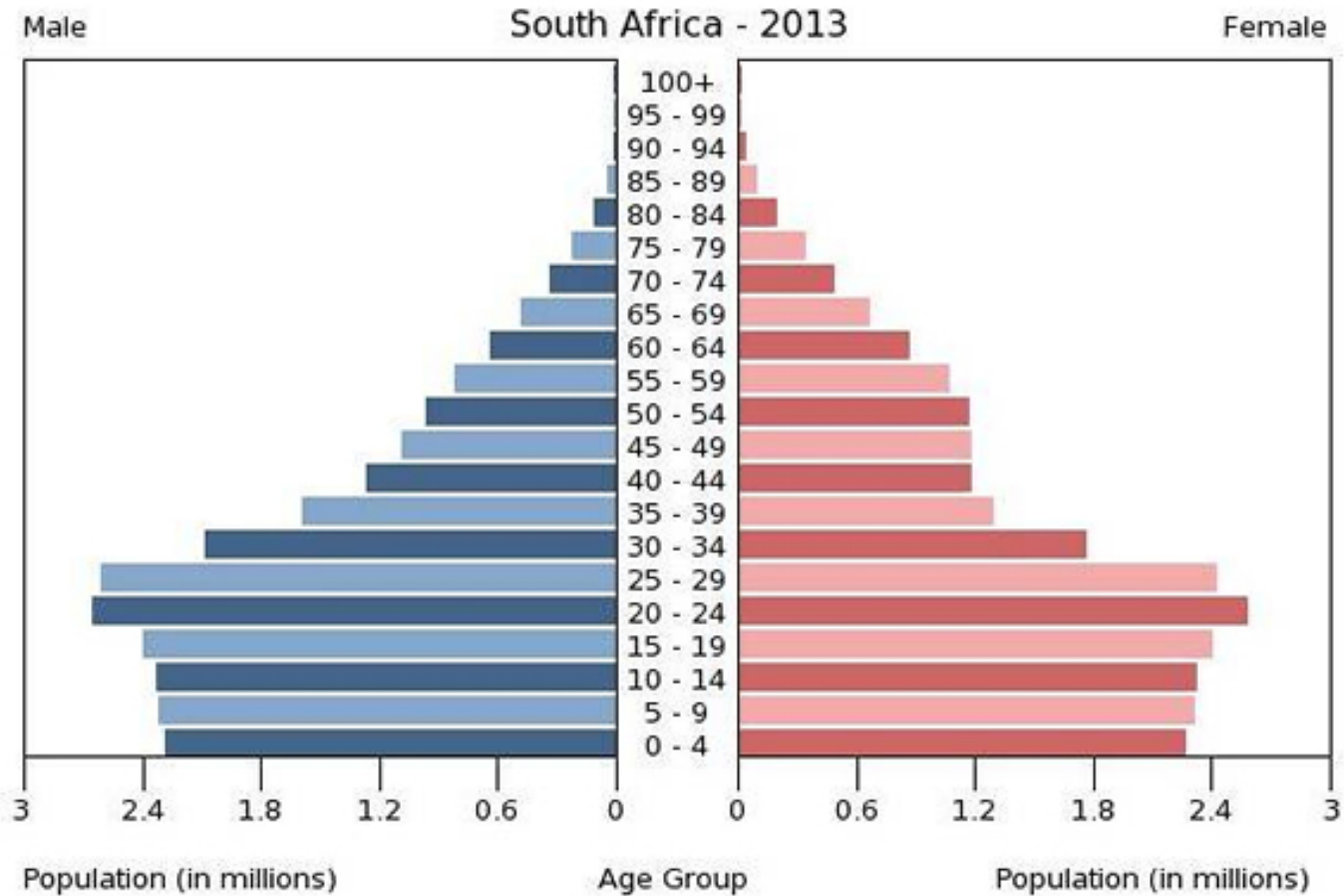
# Befolkning

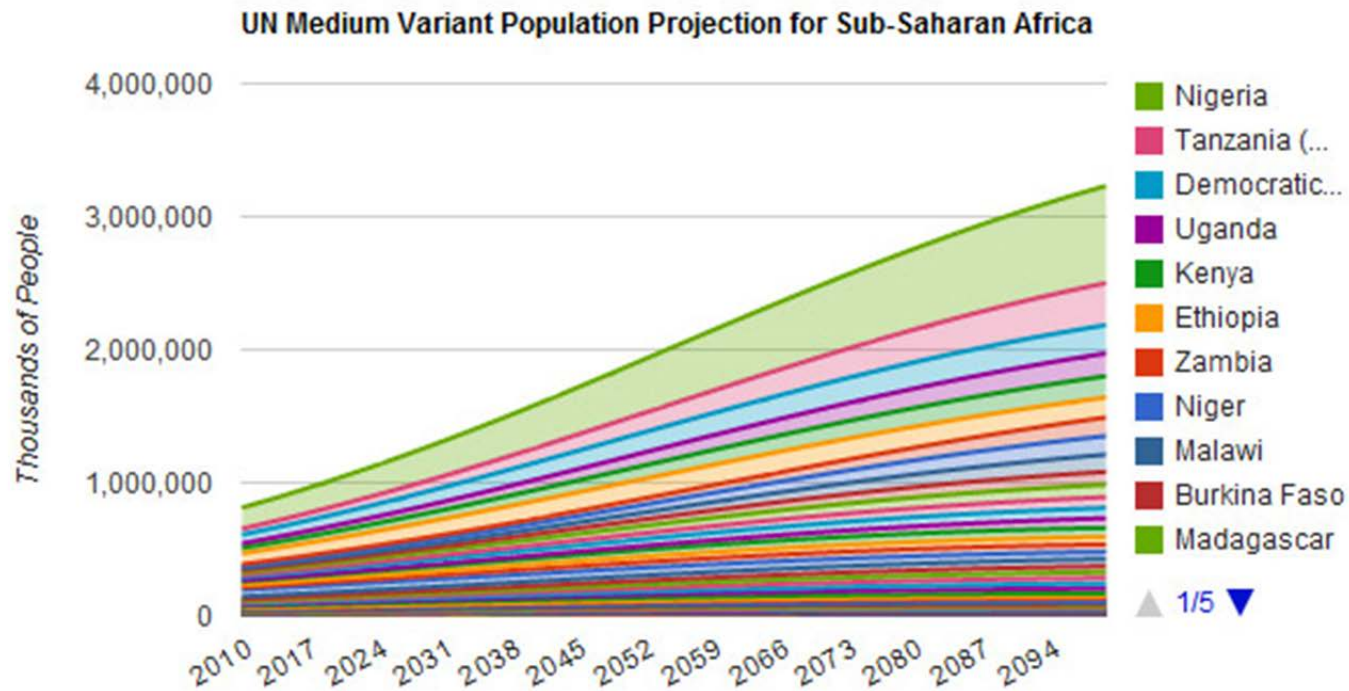
- Kina: 1,356 milliarder (ca. 19% av verdens befolkning) (2013)
- India: 1,210 milliarder (ca. 17%) (2011)
- EU: 494 millioner (ca. 7%) (2009)
- USA: 316 millioner (4,5%) (2013)
- Indonesia: 237 millioner (3,4%) (2010)
- Brasil: 198 millioner (2,8%) (2013)
- Pakistan: 182 millioner (2,6%) (2013)
- **Nigeria: 170 millioner (2,4%) (2013)**
- Bangladesh: 161 millioner (2,3%) (2012)
- Russland: 142 millioner (2,0%) (2010)
- Japan: 128 millioner (1,8%) (2013)

# Befolkningsvekst



# Sør Afrika





- Between now and 2100, three out of every four people added to world population will live in sub-Saharan Africa.
  - That’s what the medium variant of the UN’s world population projections estimates. [diagram](#)
- Nigeria leads sub-Saharan growth, but other countries will also grow by major multiples:
  - Tanzania and Somalia will be 7 times larger, Malawi and Niger, more than 8 times; and Niger, to grow to more than 10 times its current population.



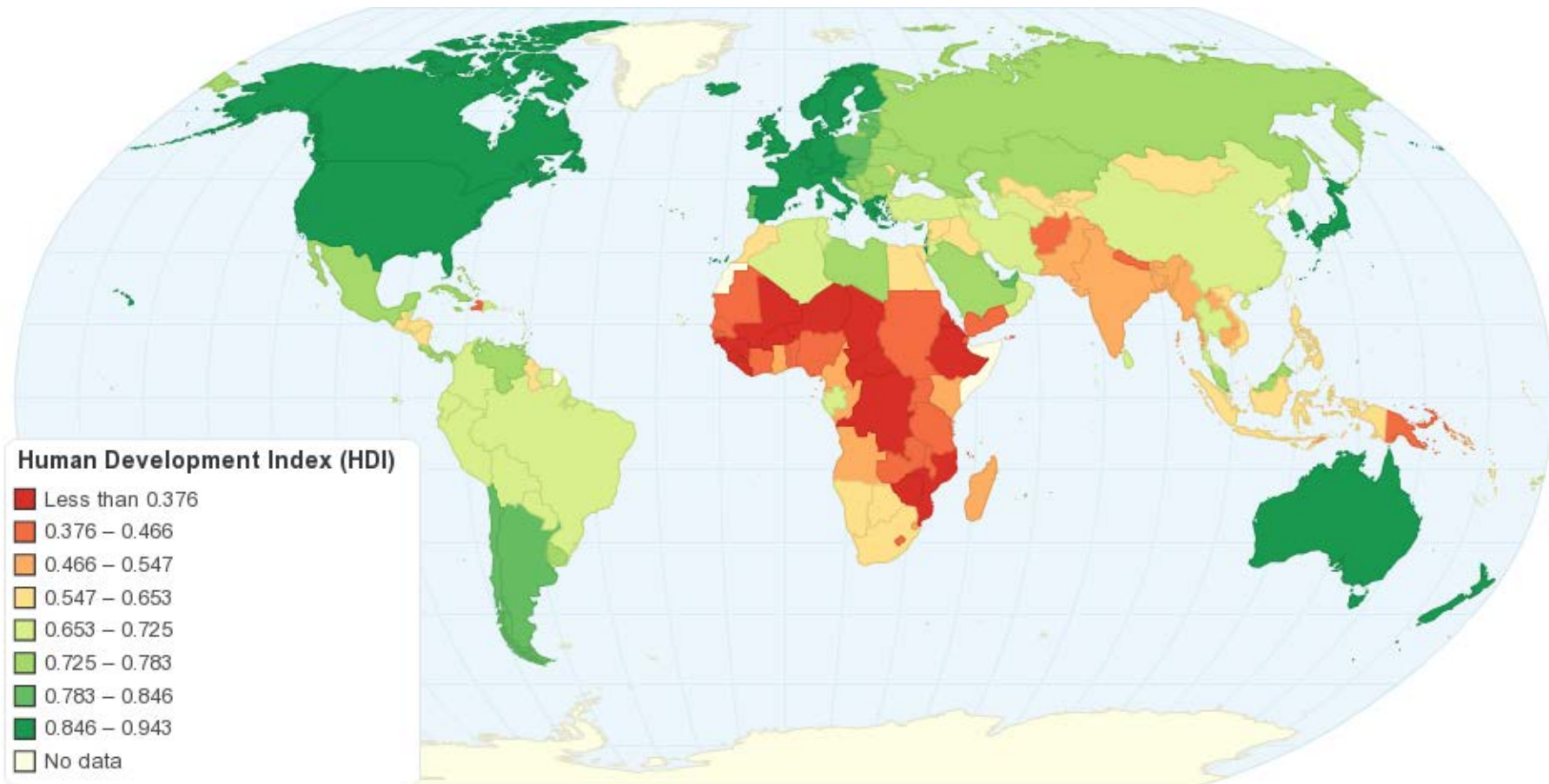
# Least Developed Countries (LDCs) (49 countries)

Africa 34, Asia 9, Caribbean 1, Pacific 5

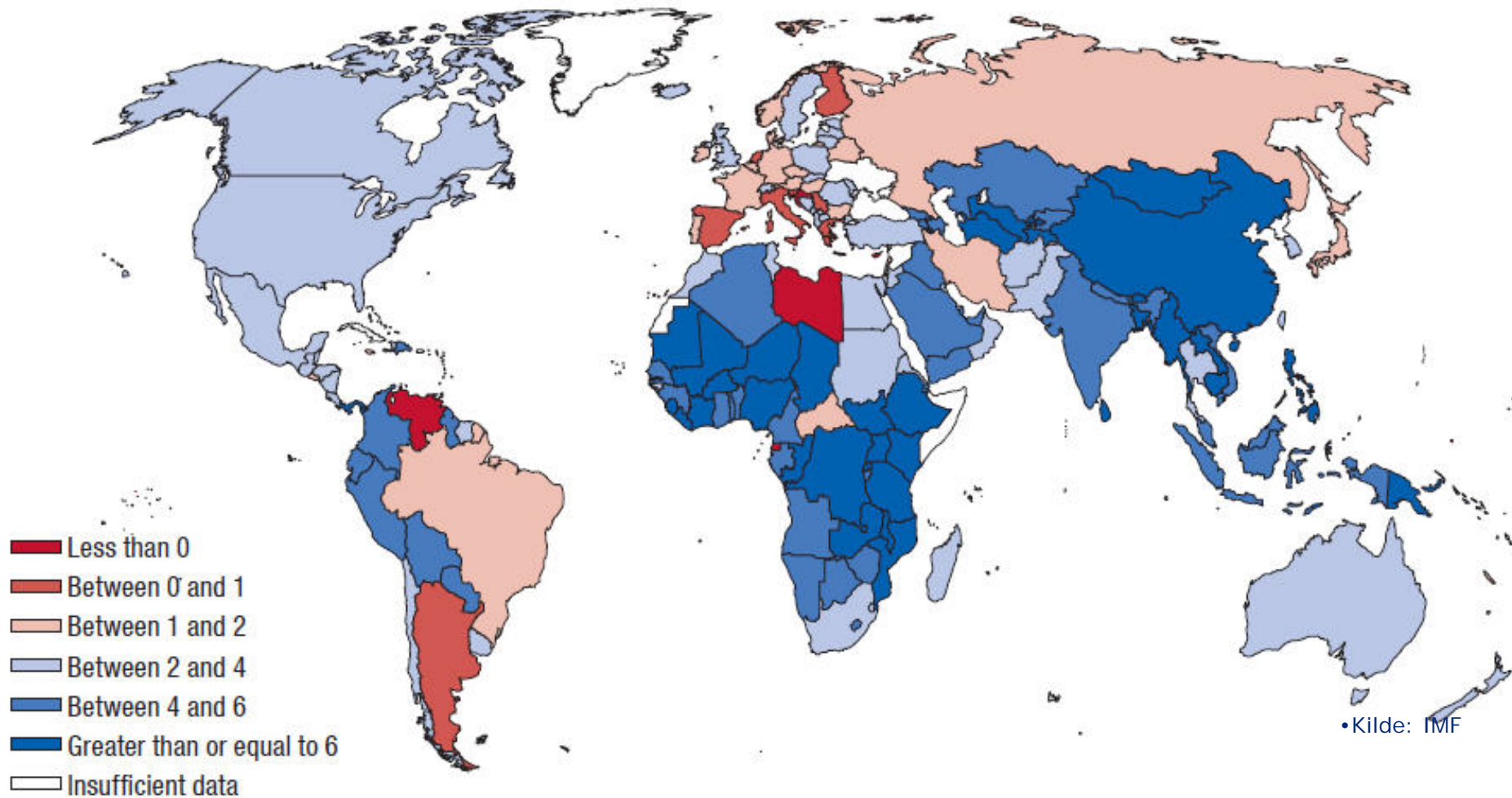


Note: The boundaries and names shown and the designations used on this map do not imply official endorsement or acceptance by the United Nations.

# Human Development Index



# Afrika viser sterk vekst



## Sterk økonomisk vekst

- 1999 – 2009; vekst i BNP på 50%
- Befolkningsvekst «spiste» 50% av økningen
  - BNP pr capia økte med 25%
- Alle prognoser tilsier fortsatt vekst
- Men; veksten har ikke nådd vanlige folk
- Antal fattige har økt de siste årene.

# Stor fattigdom – høy barnedødlighet

HDI Rank	Country	Life expectancy at birth (years) 2005	*Under-five mortality rate (per 1,000 births) 2005	*Population under-nourished (% of total population) 2002/2004	Combined Gross Enrolment Ratio for primary, secondary and tertiary education (%) 2005	*Population below income poverty line (%)	
						\$1 a day	\$2 a day
81	China	72.5	27	12	69.1	9.9	34.9
107	Indonesia	69.7	36	6	68.2	7.5	52.4
158	Nigeria	46.5	194	9	56.2	70.8	92.4
159	Tanzania	51.0	122	44	50.4	57.8	89.9

Noe må skje.....



# Nigeria Vision 20: 2020

- Plan for at Nigeria kan bli verdens 20 største økonomi innen 2020.

## The Vision Statement

**By 2020, Nigeria will have a large, strong, diversified, sustainable and competitive economy that effectively harnesses the talents and energies of its people and responsibly exploits its natural endowments to guarantee a high standard of living and quality of life to its citizens.**

*Creating the platform for success – areas of immediate policy focus*

*Developing the fabric of the envisioned economy – the three key pillars*

**The Vision:** A large, strong, diversified, sustainable and competitive economy that effectively harnesses the talents and energies of its people and responsibly exploits its natural endowments to guarantee a high standard of living and quality of life to its citizens.

GDP: \$900Bn  
Per Capita GDP: \$4000

- Correcting the weaknesses in revenue allocation
- Intensifying the war against corruption
- Entrenchment of merit as a fundamental principle and core value
- Fostering private sector-powered non-oil growth to build the foundation for economic diversification
- Expansion of investment in critical infrastructure
- Investing in human capacity development to enhance national competitiveness
- Addressing subsisting threats to national security
- Deepening reforms in the social sector and extending reforms to sub-national levels

- Guaranteeing the productivity and wellbeing of the People
- Optimizing the key sources of economic growth
- Fostering sustainable social and economic development

**Implementation, Monitoring & Evaluation**

*Developing and deepening the capability of government to consistently translate national strategic intent into action and results*

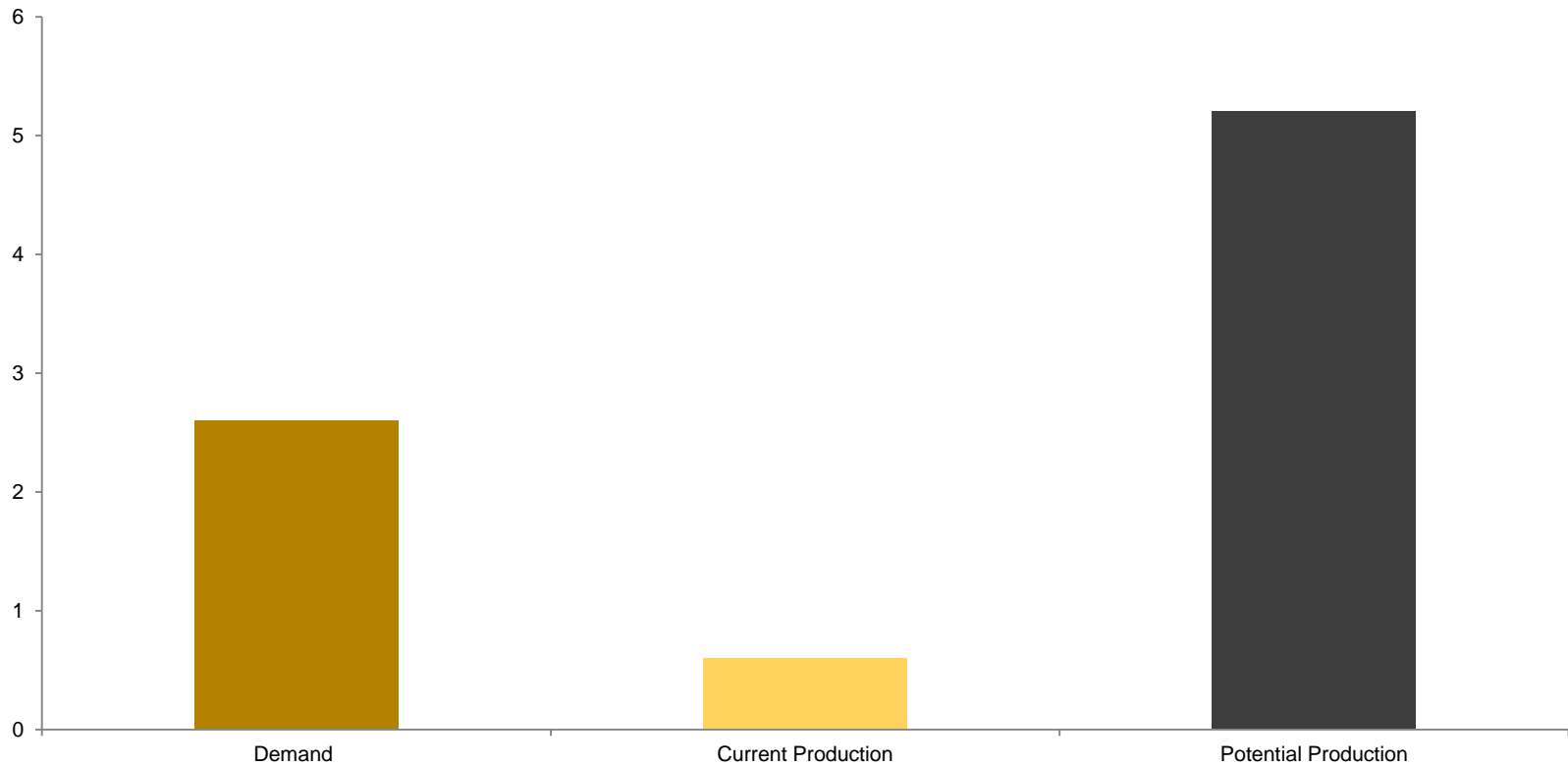


# Egenproduksjon av mat

- 1960-tallet; Nigeria lovende landbruksland
- Olje «drept» investeringer i landbruket
  - Landbruket sysselsetter 70% av befolkningen og utgjør om lag 40% av BNP.
  - 1% av bankenes utlån til landbruket i 2010.
  - Økt til 4% i 2013.
  - Målsetting; 4%
  - Oppdrett en av sektorene det satses på.

# Nigeria Vision 20; 2020

**Fisheries Production (Million Metric Tonnes)**



# Handelsavtaler

- Medlem av WTO
- Medlem av Ecowas
  - Ambisjon; Vest-Afrikas svar på EU
  - Nigeria 48% av befolkningen i ECOWAS
  - Nytt tollregime frå 1. januar 2015; 5% flat toll.
- Bilaterale avtaler med mange land:
  - U.S. African Growth and Opportunity Act (AGOA)
  - United States Trade and Investment Framework Agreement (TIFA)

# Handelspartnere

- Import:

– Kina	- 14,5 %
– USA	- 8,6 %
– Tyskland	- 7,0 %
– Belgia	- 5,8 %
– Frankrike	- 4,8 %
– UK	- 4,4 %
– India	- 3,6 %

- Nabolandene: høyere enn off.statistikk viser p.g.a. smugling

# Nigerias handlingsrom

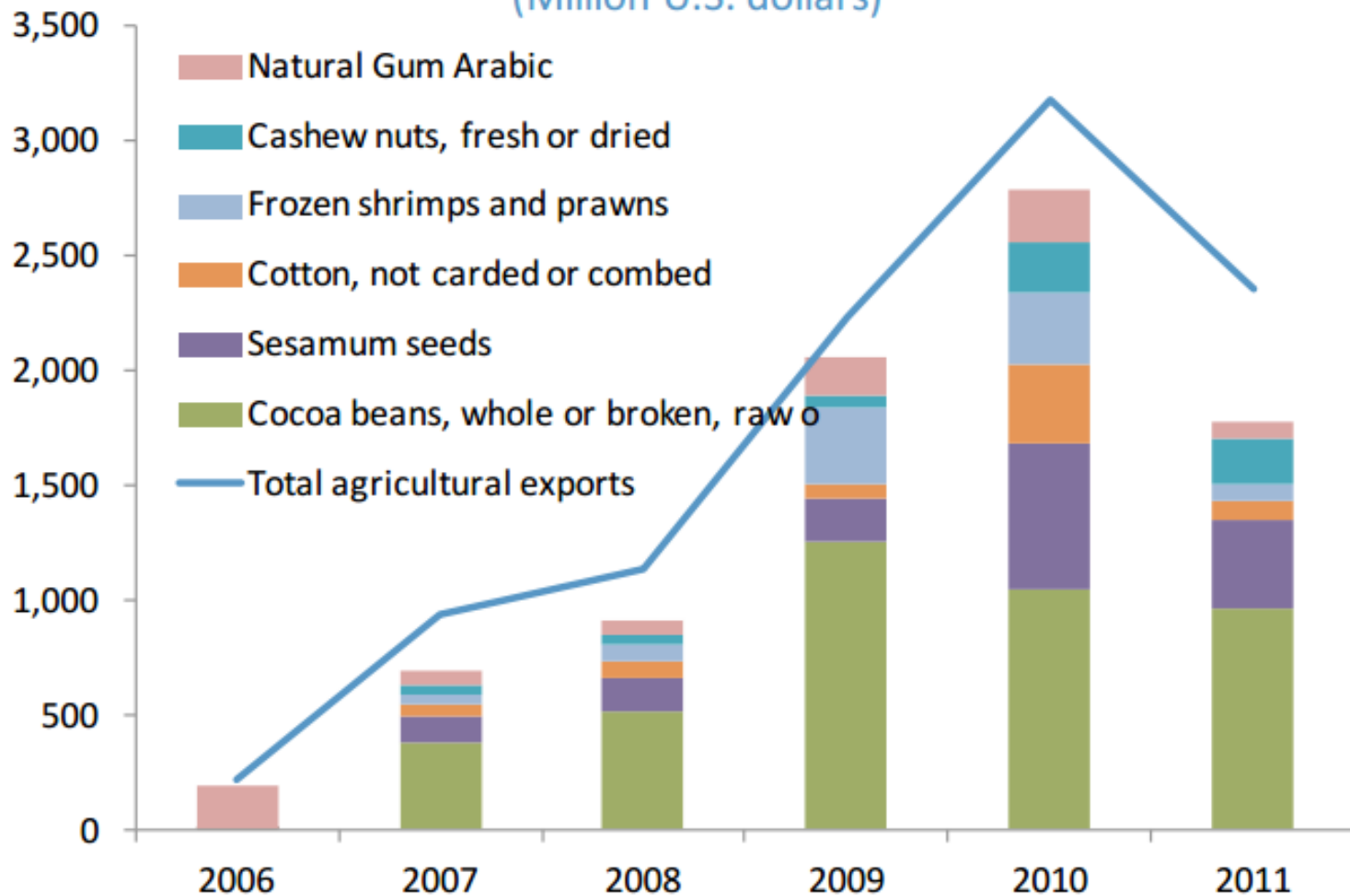
- Handelsavtaler setter formelle grenser for hva myndighetene kan gjøre, men
  - Oljeavhengigheten er enorm
  - Fallet i oljeprisen i 1983 – 85
    - Tørrfiskkrisen
  - Det same kan skje igjen!
- Bruk av importkvoter, neppe i tråd med WTO-avtalen.

# Importrestriksjoner - mat

- Internationa Monetary Fund:
  - Tekniske handelshindringer er høyere barrierer for import/eksport av matvarer enn toll
  - Importbarrierer for mat er vesentlig høyere i Nigeria enn andre Sub-Sahara land.
  - Ferdigvarer møter de høyeste restriksjoner
  - De siste år – importrestriksjoner for utvalgte matvarer har økt.
  - For å auke produksjonen av ris har Nigeria innført 100% toll på import (2013)

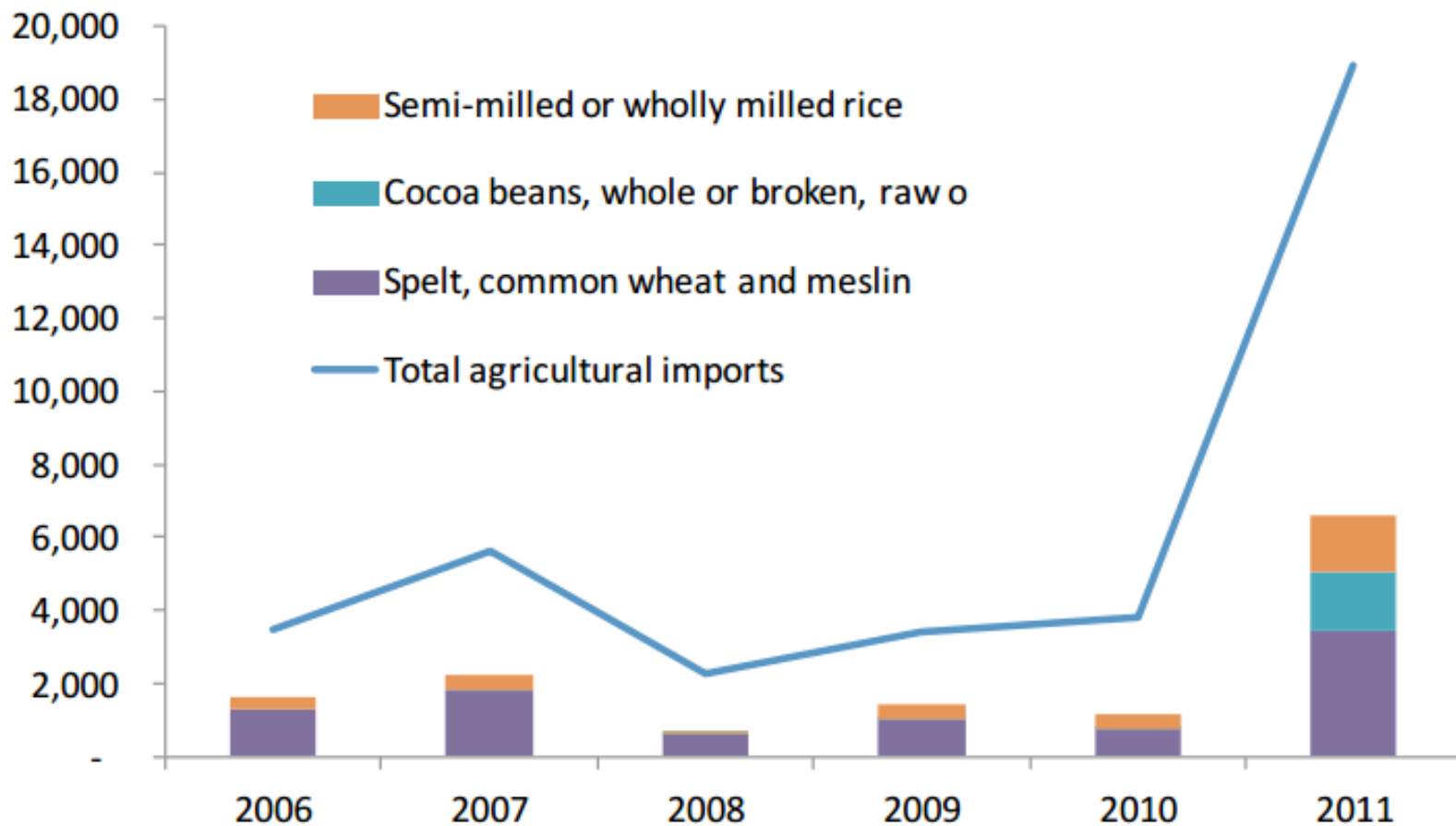
## Nigeria: Agricultural Exports, Selected Products, 2006-11

(Million U.S. dollars)



Source: UN Comtrade. Note: calculations based on HS1988/1992 product classification.

## Nigeria: Agricultural Imports, Selected Products, 2000-11 (Million U.S. dollars)

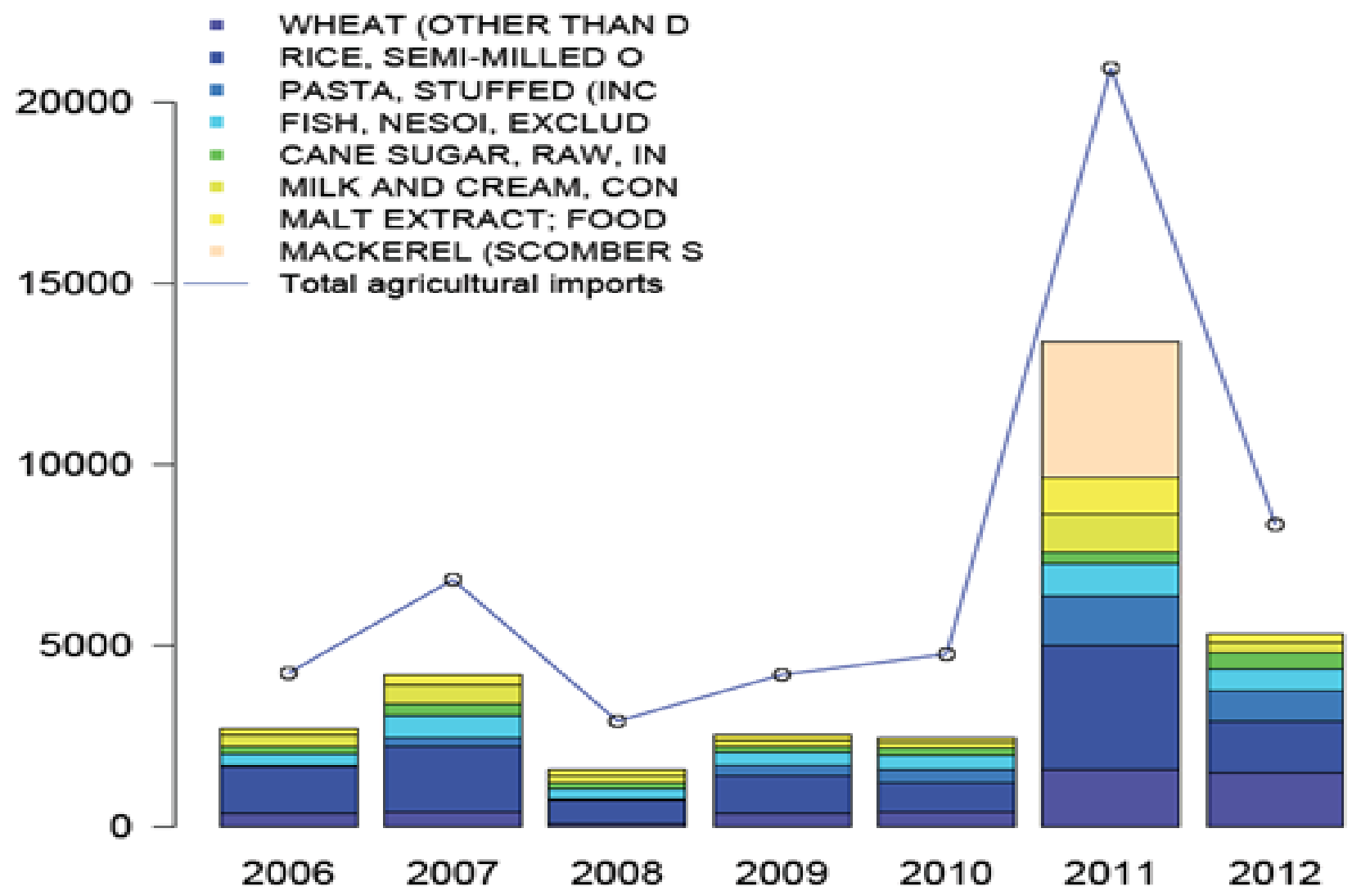


Source: UN Comtrade. Note: calculations based on HS1988/1992 product classification.

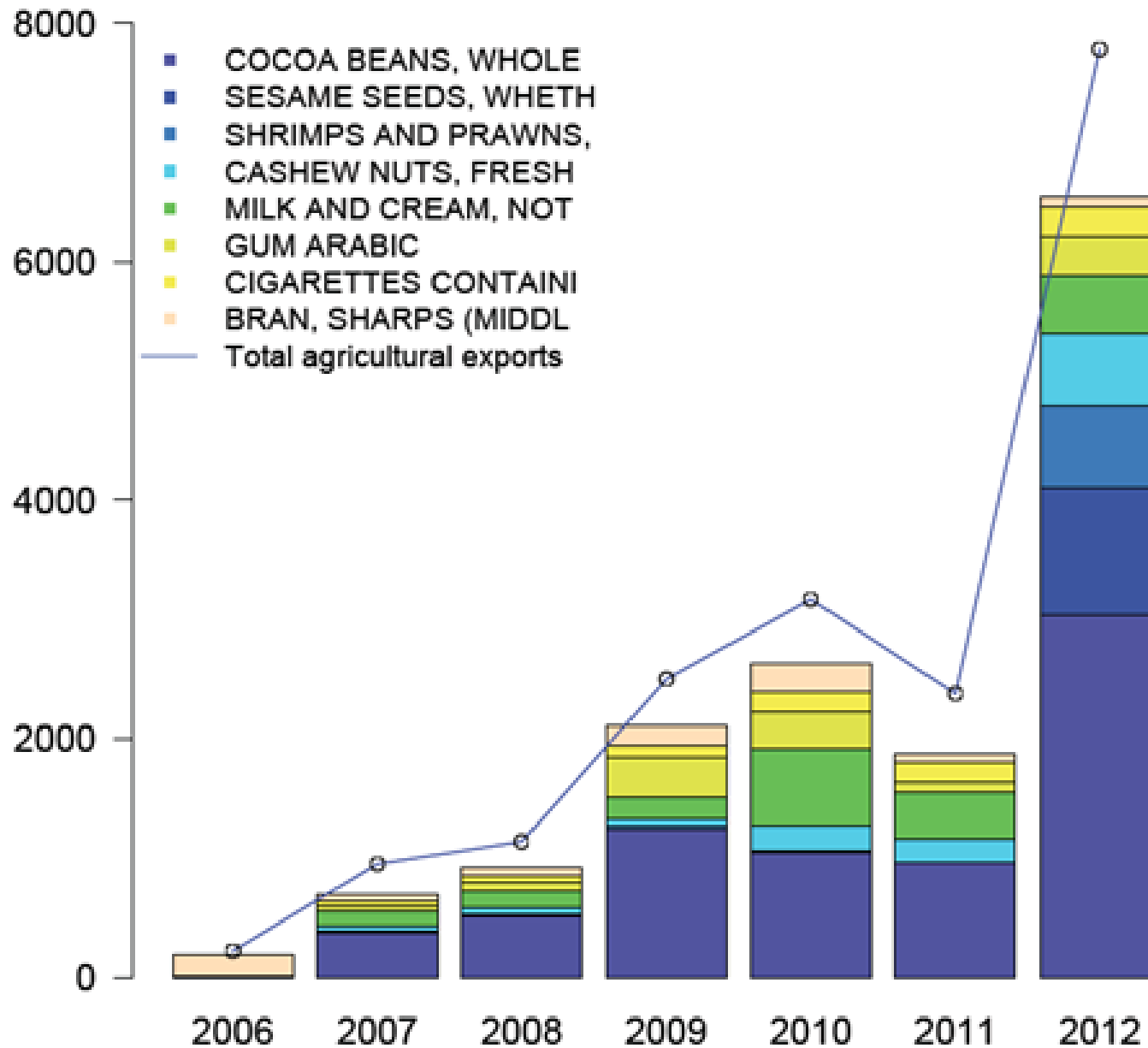




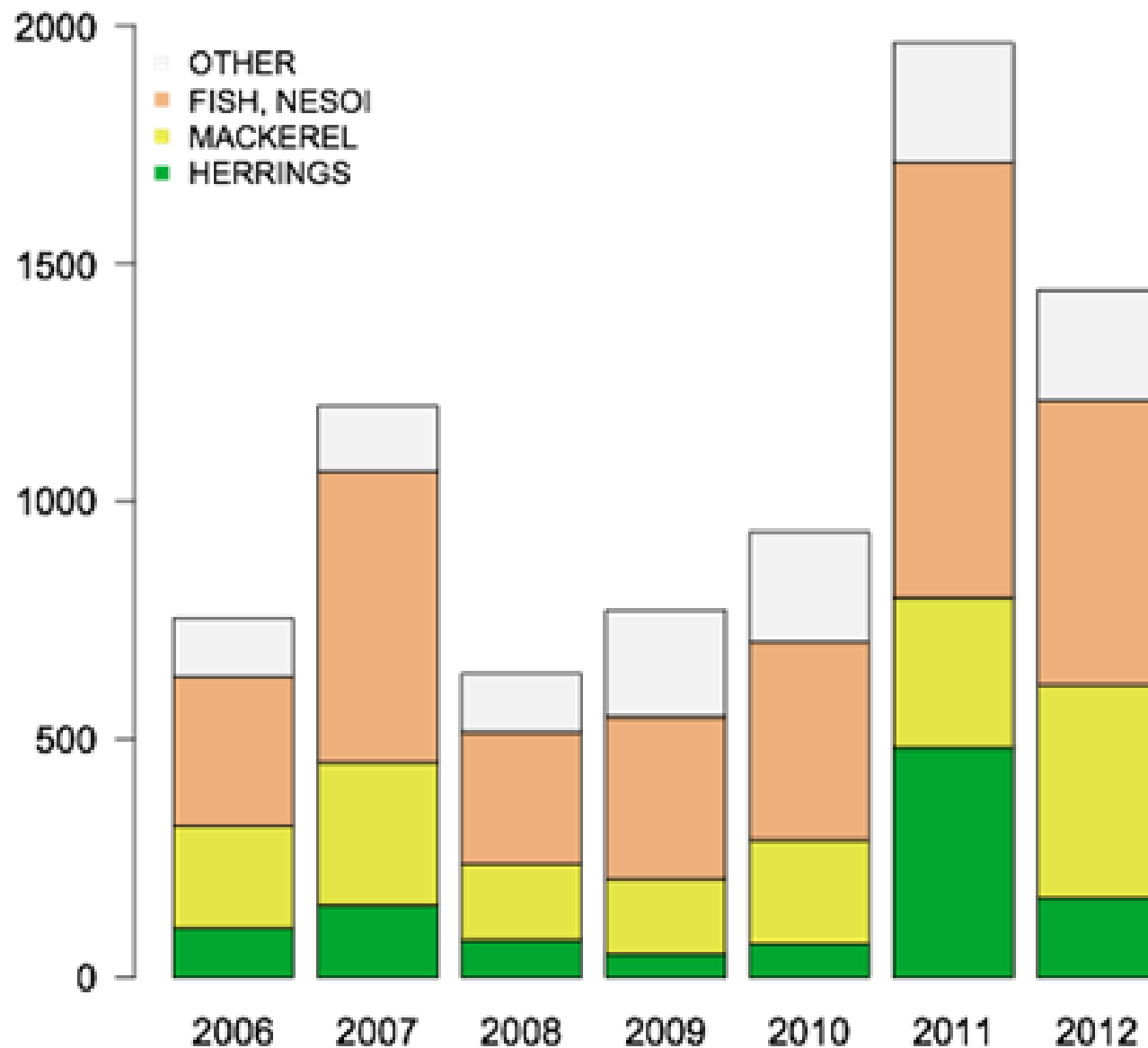
### Nigeria: Agricultural Imports, Selected Products, 2006-12 (Million U.S. dollars)



# Nigeria: Agricultural Exports, Selected Products, 2006-12 (Million U.S. dollars)



**Nigeria: Seafood Exports, Selected Products, 2006-12**  
(Million U.S. dollars)



# Norsk fisk til Nigeria

- Viktig å vite:
  - Utvikling i landet – hva er «driverne»
  - Hva er rammene/handelsbetingelsene
  - Hvordan kan «norsk fisk» delta i utviklingen

# NORSK EKSPORT AV SJØMAT 2012



## Vi må forstå kva som skjer

- For å kunne:
  - Legge planer
  - Håndtere risiko
- For sjømanæringa som sådan
- For den enkelte bedrift som velger å satse

## Dagens situasjon

- Importen preget av noe få store aktører
  - Mange ledere/eiere av utenlandsk herkomst
- Høsten 2013 – importkvoter
  - Uttalt målsetting om redusert import og økt egenproduksjon
  - Importforbud; tilapia og pangasius
- Nye importkvoter blir gitt i juni/juli 2014.
  - Uvisst hvor store og hvem som får kvotene

## Norske aktører i Nigeria

- Olje – og offshore
  - Tilbyr tjenester/kompetanse Nigeria trenger
  - Får høy oppmerksomhet av norske myndigheter
- Bistand: Ikke et prioritert område av Norad
  - Bistår med Fridtjof Nansen - havforskning
- Ingen norske fiskeriaktører i Nigeria
  - Selger gjennom agenter og importerer.
  - Ambassaden meget positive til «norsk sjømat»